

Darta Easy Multiline – US16S01

AGGIORNAMENTO AL DEI DATI PERIODICI DI RISCHIO/ RENDIMENTO DEI FONDI INTERNI OGGETTO DELL'INVESTIMENTO FINANZIARIO

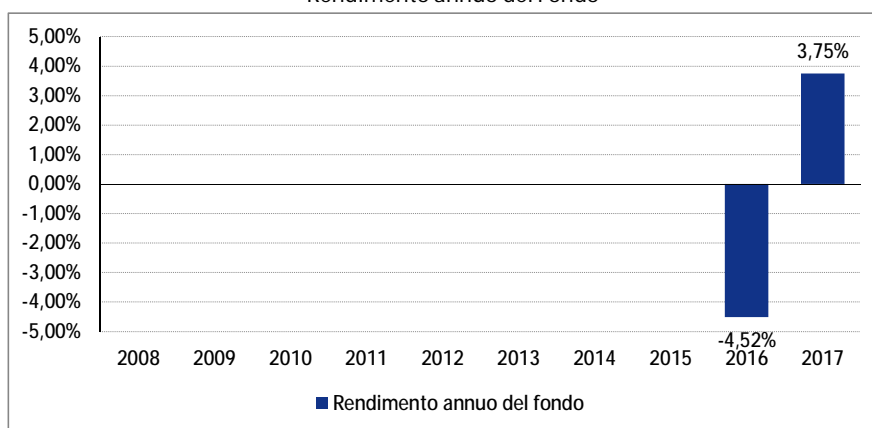
Il grado di rischio è determinato secondo la metodologia e gli intervalli di volatilità comunicati dalla Consob nel Quaderno di Finanza N. 63 dell'aprile 2009.

Darta Alkimis Capital

Categoria ANIA	Flessibile	
Valuta di denominazione	Euro	
Grado di rischio	Alto	
Misura di rischio	ex-ante (volatilità media annua attesa):	4%-10%
	ex-post (volatilità annua effettiva 2017):	1,42%

La volatilità realizzata nel corso del 2017 dal Fondo interno risulta inferiore a quella ex ante e lo si deve principalmente a diversi fattori di mercato che hanno portato in generale la volatilità degli strumenti finanziari a livelli molto bassi.

Rendimento annuo del Fondo



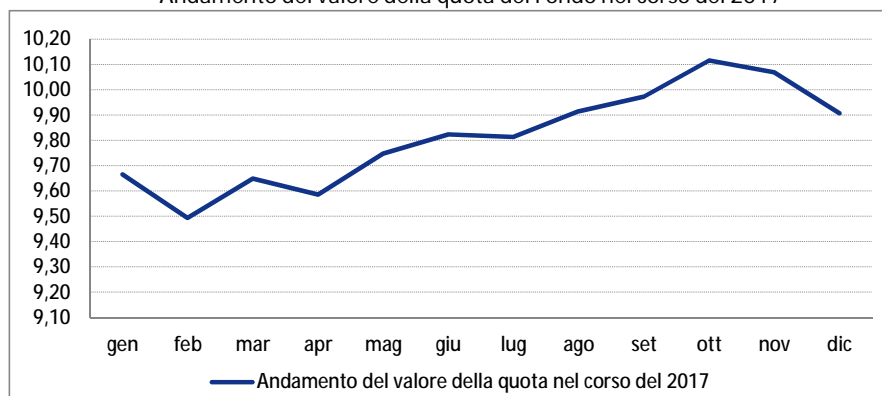
Annotazione: i dati di rendimento annuo del Fondo non includono i costi di Caricamento (e di Riscatto) a carico

Rendimento medio composto su base annua

	ultimi 2 anni
Darta Alkimis Capital	-0,47%

Attenzione: i rendimenti passati non sono indicativi di quelli futuri.

Andamento del valore della quota del Fondo nel corso del 2017



Altre informazioni

Inizio collocamento	16/03/2015
Durata del Fondo	n.d.
Patrimonio netto del Fondo al 31/12/2017 (milioni di Euro)	2,459
Valore della quota del Fondo al 31/12/2017 (Euro)	9,908
Quota-parte in media percepita dai collocatori con riferimento:	
- ai costi di caricamento	100%
- alle commissioni di gestione	60,00%

La Società, avente sede legale in Irlanda, Allianz House, Elmpark, Merrion Road, D4, Dublino, gestisce direttamente il

Total Expenses Ratio (TER): costi e spese effettivi del fondo interno

Darta Alkimis Capital		2015	2016	2017
Commissioni	Totale	n.d.	2,00%	2,00%
	<i>di gestione</i>	n.d.	2,00%	2,00%
	<i>di performance</i>	n.d.	0,00%	0,00%
TER degli OICR sottostanti		n.d.	3,56%	1,54%
Spese di amministrazione e custodia		n.d.	0,01%	0,01%
Spese di revisione		n.d.	-	-
Spese legali e giudiziarie		n.d.	-	-
Spese di pubblicazione		n.d.	0,00%	0,00%
Altri oneri		n.d.	0,00%	0,00%
Totale		n.d.	5,58%	3,57%

Annotazione: il totale del TER può non coincidere con la somma degli elementi che lo compongono per effetto degli

ALTRE INFORMAZIONI

Peso percentuale delle compravendite di strumenti finanziari effettuate tramite intermediari negozianti appartenenti

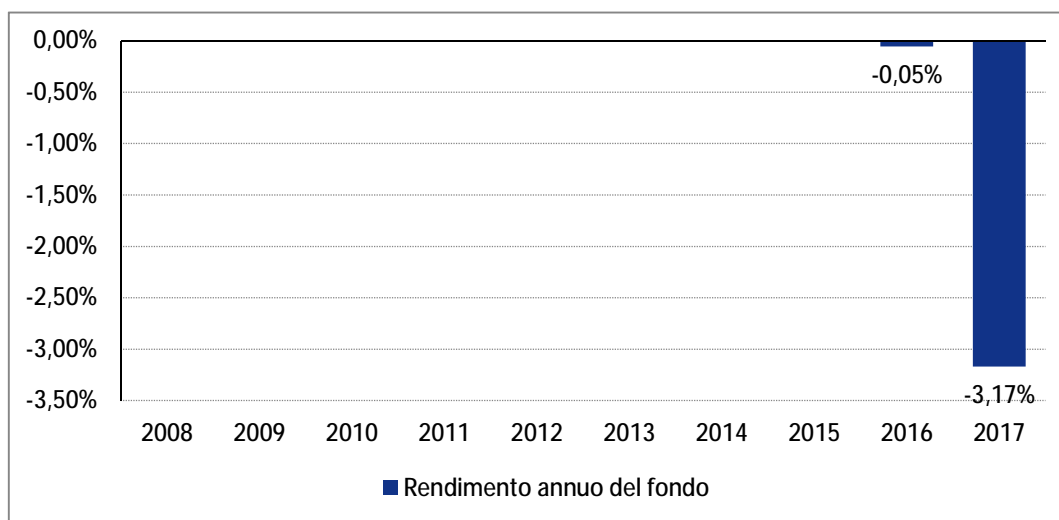
	2015	2016	2017
Darta Alkimis Capital	n.d.	n.d.	n.d.

Darta Agora dynamic

Categoria ANIA	Flessibile	
Valuta di denominazione	Euro	
Grado di rischio	Medio-alto	
Misura di rischio	ex-ante (volatilità media annua attesa):	3%-8%
	ex-post (volatilità annua effettiva 2017):	1,42%

La volatilità realizzata nel corso del 2017 dal Fondo interno risulta inferiore a quella ex ante e lo si deve principalmente a diversi fattori di mercato che hanno portato in generale la volatilità degli strumenti finanziari a livelli molto bassi.

Rendimento annuo del Fondo



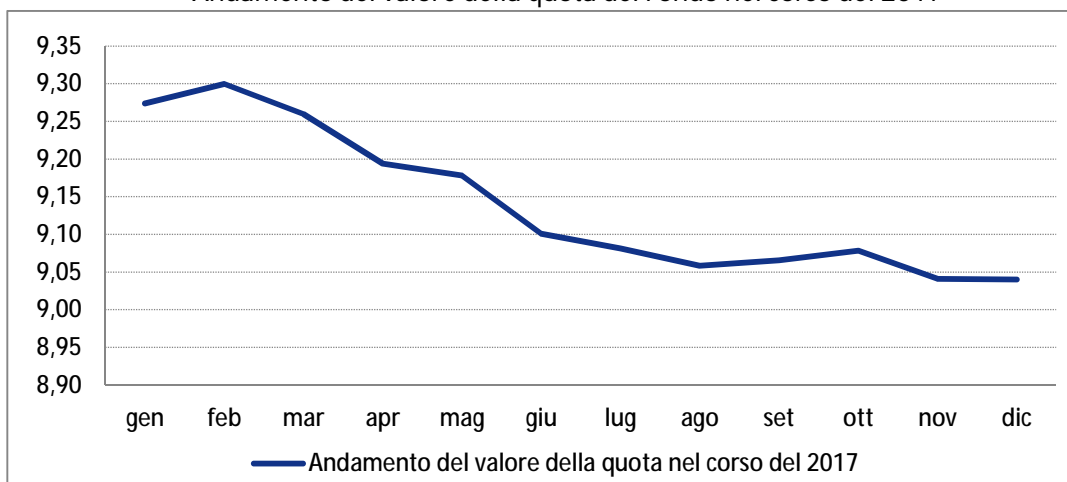
Annotazione: i dati di rendimento annuo del Fondo non includono i costi di Caricamento (e di Riscatto) a carico dell'Investitore-Contribuente.

Rendimento medio composto su base annua

	ultimi 2 anni
Darta Agora dynamic	-1,62%

Attenzione: i rendimenti passati non sono indicativi di quelli futuri.

Andamento del valore della quota del Fondo nel corso del 2017



Altre informazioni

Inizio collocamento	16/03/2015
Durata del Fondo	n.d.
Patrimonio netto del Fondo al 31/12/2017 (milioni di Euro)	0,069
Valore della quota del Fondo al 31/12/2017 (Euro)	9,040
Quota-parte in media percepita dai collocatori con riferimento:	
- ai costi di caricamento	100%
- alle commissioni di gestione	60,00%

La Società, avente sede legale in Irlanda, Allianz House, Elmpark, Merrion Road, D4, Dublino, gestisce direttamente il Fondo interno.

Total Expenses Ratio (TER): costi e spese effettivi del fondo interno

Darta Agora dynamic		2015	2016	2017
Commissioni	Totale	n.d.	2,00%	2,00%
	di gestione	n.d.	2,00%	2,00%
	di performance	n.d.	0,00%	0,00%
TER degli OICR sottostanti		n.d.	1,35%	1,26%
Spese di amministrazione e custodia		n.d.	0,01%	0,18%
Spese di revisione		n.d.	-	-
Spese legali e giudiziarie		n.d.	-	-
Spese di pubblicazione		n.d.	0,00%	0,00%
Altri oneri		n.d.	0,01%	0,00%
Totale		n.d.	3,37%	3,44%

Annotazione: il totale del TER può non coincidere con la somma degli elementi che lo compongono per effetto degli arrotondamenti. La quantificazione degli oneri fornita non tiene conto dei costi di negoziazione che hanno gravato sul patrimonio del Fondo, degli oneri fiscali e di quelli direttamente a carico dell'Investitore-Contraente di cui alla Parte I, Sez. C, par. 17.1.

ALTRE INFORMAZIONI

Peso percentuale delle compravendite di strumenti finanziari effettuate tramite intermediari negozianti appartenenti al medesimo gruppo di appartenenza della Società:

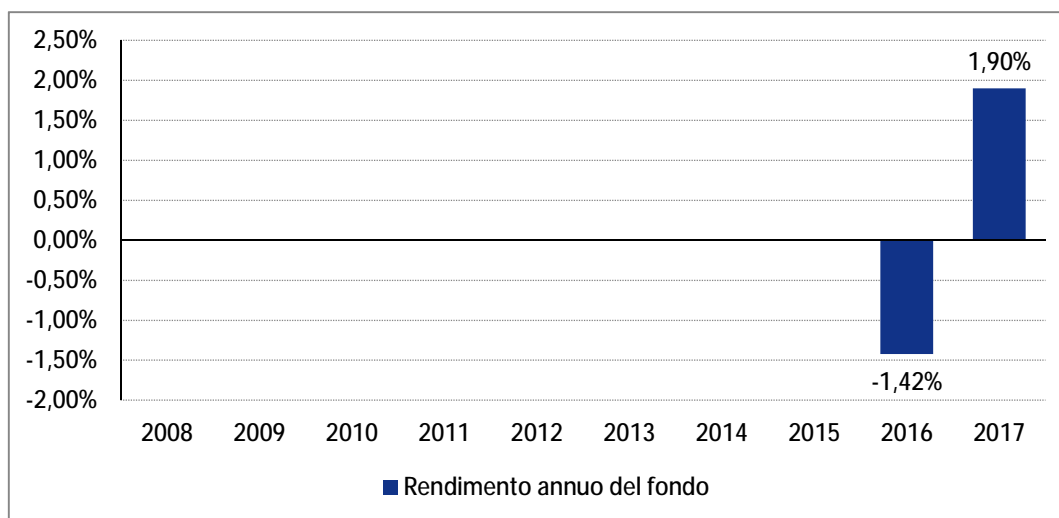
	2015	2016	2017
Darta Agora dynamic	n.d.	n.d.	n.d.

Darta China CSOP HY Bond

Categoria ANIA	Flessibile	
Valuta di denominazione	Euro	
Grado di rischio	Molto alto	
Misura di rischio	ex-ante (volatilità media annua attesa):	10%-25%
	ex-post (volatilità annua effettiva 2017):	2,43%

La volatilità realizzata nel corso del 2017 dal Fondo interno risulta inferiore a quella ex ante e lo si deve principalmente a diversi fattori di mercato che hanno portato in generale la volatilità degli strumenti finanziari a livelli molto bassi.

Rendimento annuo del Fondo



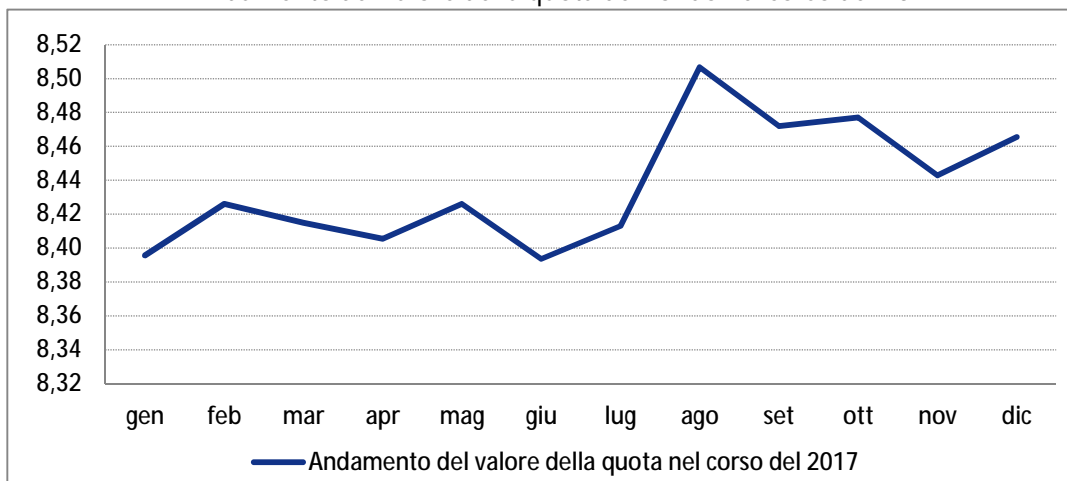
Annotazione: i dati di rendimento annuo del Fondo non includono i costi di Caricamento (e di Riscatto) a carico dell'Investitore-Contraente.

Rendimento medio composto su base annua

	ultimi 2 anni
Darta China CSOP HY Bond	0,23%

Attenzione: i rendimenti passati non sono indicativi di quelli futuri.

Andamento del valore della quota del Fondo nel corso del 2017



Altre informazioni

Inizio collocamento	16/03/2015
Durata del Fondo	n.d.
Patrimonio netto del Fondo al 31/12/2017 (milioni di Euro)	0,018
Valore della quota del Fondo al 31/12/2017 (Euro)	8,465
Quota-parte in media percepita dai collocatori con riferimento:	
- ai costi di caricamento	100%
- alle commissioni di gestione	60,00%

La Società, avente sede legale in Irlanda, Allianz House, Elmpark, Merrion Road, D4, Dublino, gestisce direttamente il Fondo interno.

Total Expenses Ratio (TER): costi e spese effettivi del fondo interno

Darta China CSOP HY Bond		2015	2016	2017
Commissioni	Totale	n.d.	2,00%	2,00%
	di gestione	n.d.	2,00%	2,00%
	di performance	n.d.	0,00%	0,00%
TER degli OICR sottostanti		n.d.	2,67%	3,76%
Spese di amministrazione e custodia		n.d.	0,01%	0,02%
Spese di revisione		n.d.	-	-
Spese legali e giudiziarie		n.d.	-	-
Spese di pubblicazione		n.d.	0,00%	0,00%
Altri oneri		n.d.	0,01%	0,00%
Totale		n.d.	4,69%	5,78%

Annotazione: il totale del TER può non coincidere con la somma degli elementi che lo compongono per effetto degli arrotondamenti. La quantificazione degli oneri fornita non tiene conto dei costi di negoziazione che hanno gravato sul patrimonio del Fondo, degli oneri fiscali e di quelli direttamente a carico dell'Investitore-Contraente di cui alla Parte I, Sez. C, par. 17.1.

ALTRE INFORMAZIONI

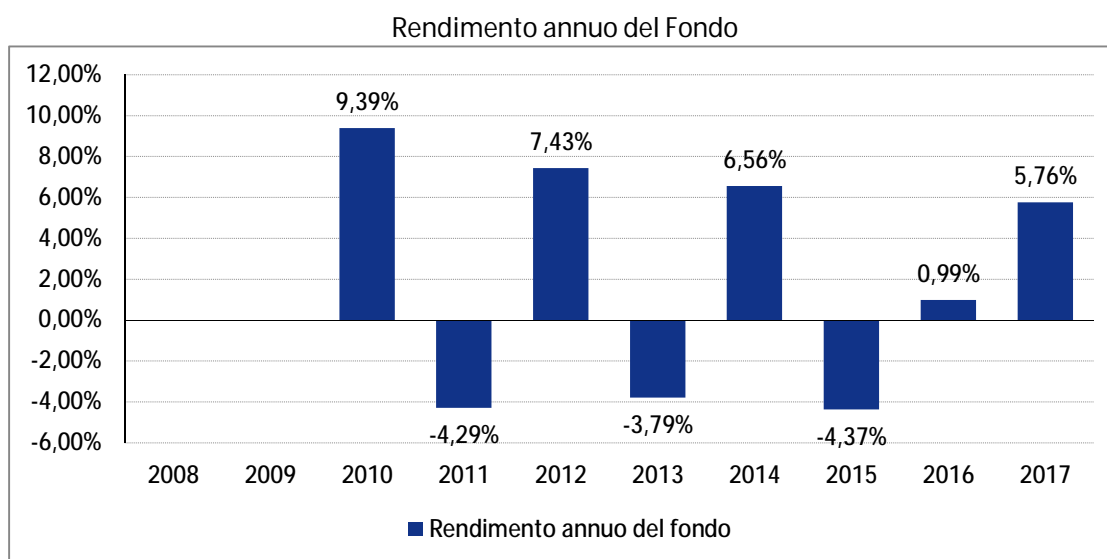
Peso percentuale delle compravendite di strumenti finanziari effettuate tramite intermediari negozianti appartenenti al medesimo gruppo di appartenenza della Società:

	2015	2016	2017
Darta China CSOP HY Bond	n.d.	n.d.	n.d.

Darta Challenge Team Pimco

Categoria ANIA	Flessibile	
Valuta di denominazione	Euro	
Grado di rischio	Alto	
Misura di rischio	ex-ante (volatilità media annua attesa):	4,00% - 10,00%
	ex-post (volatilità annua effettiva 2017):	2,75%

La volatilità realizzata nel corso del 2017 dal Fondo interno risulta inferiore a quella ex ante e lo si deve principalmente a diversi fattori di mercato che hanno portato in generale la volatilità degli strumenti finanziari a livelli molto bassi.

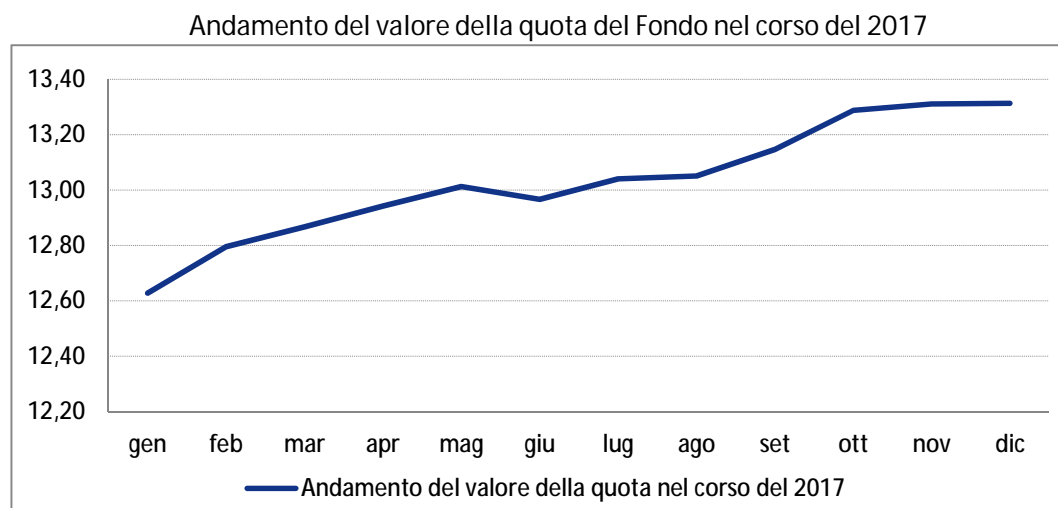


Annotazione: i dati di rendimento annuo del Fondo non includono i costi di Caricamento (e di Riscatto) a carico dell'Investitore-Contraente.

Rendimento medio composto su base annua

	ultimi 3 anni	ultimi 5 anni
Darta Challenge Team Pimco	0,71%	0,93%

Attenzione: i rendimenti passati non sono indicativi di quelli futuri.



Altre informazioni

Inizio collocamento	01/04/2009
Durata del Fondo	n.d.
Patrimonio netto del Fondo al 31/12/2017 (milioni di Euro)	253,98
Valore della quota del Fondo al 31/12/2017 (Euro)	13,314
Quota-parte in media percepita dai collocatori con riferimento:	
- ai costi di caricamento	100%
- alle commissioni di gestione	60,00%

La Società ha affidato la gestione del Fondo interno a PIMCO Europe Ltd, avente sede legale in 11 Baker Street, London W1U 3AH, Gran Bretagna.

Total Expenses Ratio (TER): costi e spese effettivi del Fondo interno

Darta Challenge Team Pimco		2015	2016	2017
Commissioni	Totale	2,30%	2,00%	2,00%
	<i>di gestione</i>	2,00%	2,00%	2,00%
	<i>di performance</i>	0,30%	0,00%	0,00%
TER degli OICR sottostanti		0,78%	0,83%	0,86%
Spese di amministrazione e custodia		0,02%	0,02%	0,02%
Spese di revisione		-	-	-
Spese legali e giudiziarie		-	-	-
Spese di pubblicazione		0,00%	0,00%	0,00%
Altri oneri		0	0,00%	0,00%
Totale		3,11%	2,85%	2,88%

Annotazione: il totale del TER può non coincidere con la somma degli elementi che lo compongono per effetto degli arrotondamenti. La quantificazione degli oneri fornita non tiene conto dei costi di negoziazione che hanno gravato sul patrimonio del Fondo, degli oneri fiscali e di quelli direttamente a carico dell'Investitore-Contraente di cui alla Parte I, Sez. C, par. 17.1.

ALTRE INFORMAZIONI

Peso percentuale delle compravendite di strumenti finanziari effettuate tramite intermediari negozianti appartenenti al medesimo gruppo di appartenenza della Società:

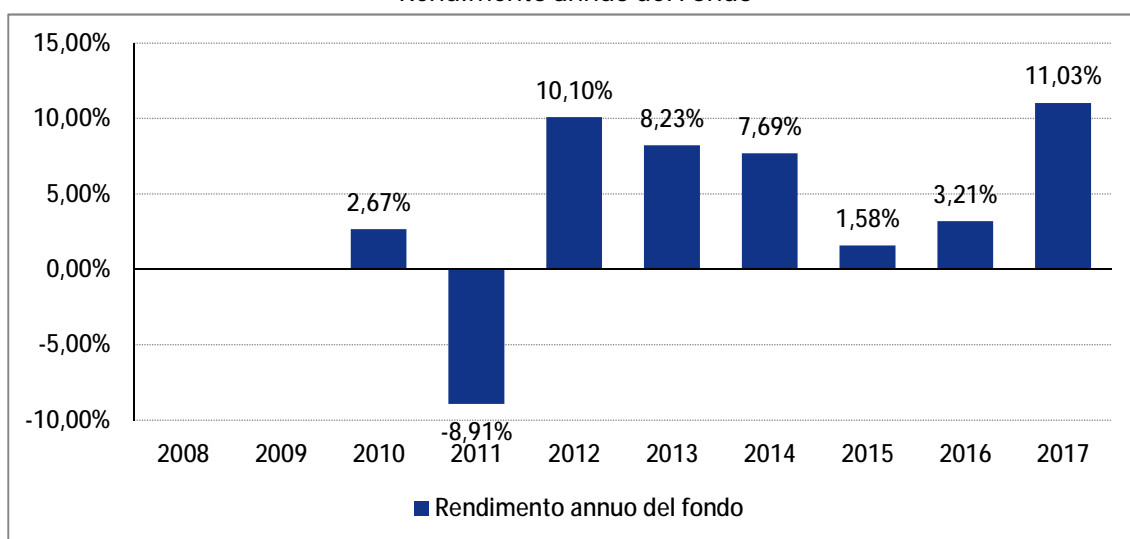
	2015	2016	2017
Darta Challenge Team Pimco	0%	0%	0%

Darta Challenge Team J.P. Morgan AM

Categoria ANIA	Flessibile	
Valuta di denominazione	Euro	
Grado di rischio	Alto	
Misura di rischio	ex-ante (volatilità media annua attesa):	4,00% - 10,00%
	ex-post (volatilità annua effettiva 2017):	1,42%

La volatilità realizzata nel corso del 2017 dal Fondo interno risulta inferiore a quella ex ante e lo si deve principalmente a diversi fattori di mercato che hanno portato in generale la volatilità degli strumenti finanziari a livelli molto bassi.

Rendimento annuo del Fondo



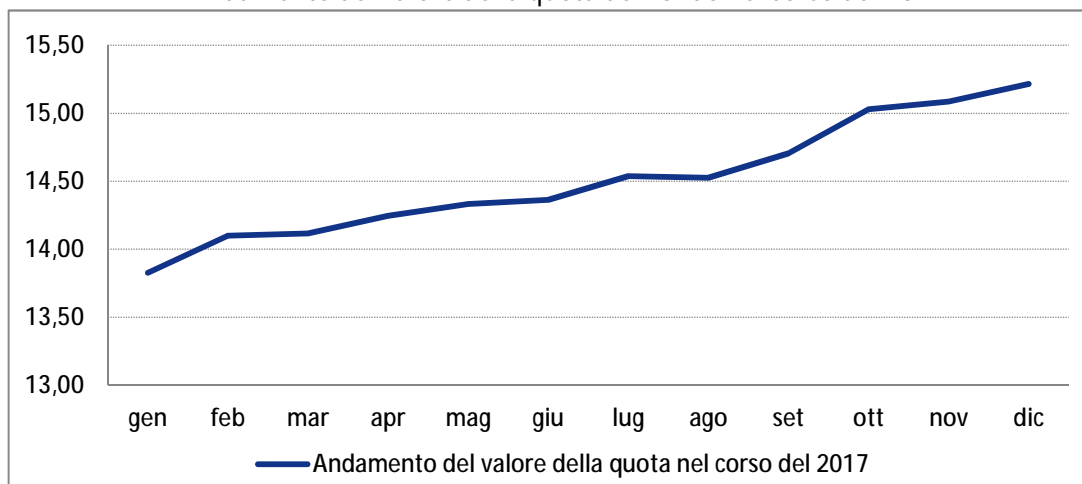
Annotazione: i dati di rendimento annuo del Fondo non includono i costi di Caricamento (e di Riscatto) a carico dell'Investitore-Contraente.

Rendimento medio composto su base annua

	ultimi 3 anni	ultimi 5 anni
Darta Challenge Team J.P. Morgan AM	5,19%	6,29%

Attenzione: i rendimenti passati non sono indicativi di quelli futuri.

Andamento del valore della quota del Fondo nel corso del 2017



Altre informazioni

Inizio collocamento	01/04/2009
Durata del Fondo	n.d.
Patrimonio netto del Fondo al 31/12/2017 (milioni di Euro)	344,03
Valore della quota del Fondo al 31/12/2017 (Euro)	15,216
Quota-parte in media percepita dai collocatori con riferimento:	
- ai costi di caricamento	100%
- alle commissioni di gestione	60,00%

La Società ha affidato la gestione del Fondo interno a JPMorgan Asset Management (UK) Limited, avente sede legale in in 20 Finsbury Street, London EC2Y 9AQ, Gran Bretagna.

Total Expenses Ratio (TER): costi e spese effettivi del Fondo interno

Darta Challenge Team J.P. Morgan AM	2015	2016	2017	
Commissioni	Totale	2,75%	2,00%	2,93%
	<i>di gestione</i>	2,00%	2,00%	2,00%
	<i>di performance</i>	0,75%	0,00%	0,93%
TER degli OICR sottostanti	0,76%	0,87%	0,83%	
Spese di amministrazione e custodia	0,03%	0,02%	0,02%	
Spese di revisione	-	-	-	
Spese legali e giudiziarie	-	-	-	
Spese di pubblicazione	0,00%	0,00%	0,00%	
Altri oneri	0,0001	0,00%	0,01%	
Totale	3,53%	2,89%	3,79%	

Annotazione: il totale del TER può non coincidere con la somma degli elementi che lo compongono per effetto degli arrotondamenti. La quantificazione degli oneri fornita non tiene conto dei costi di negoziazione che hanno gravato sul patrimonio del Fondo, degli oneri fiscali e di quelli direttamente a carico dell'Investitore-Contraente di cui alla Parte I, Sez. C, par. 17.1.

ALTRE INFORMAZIONI

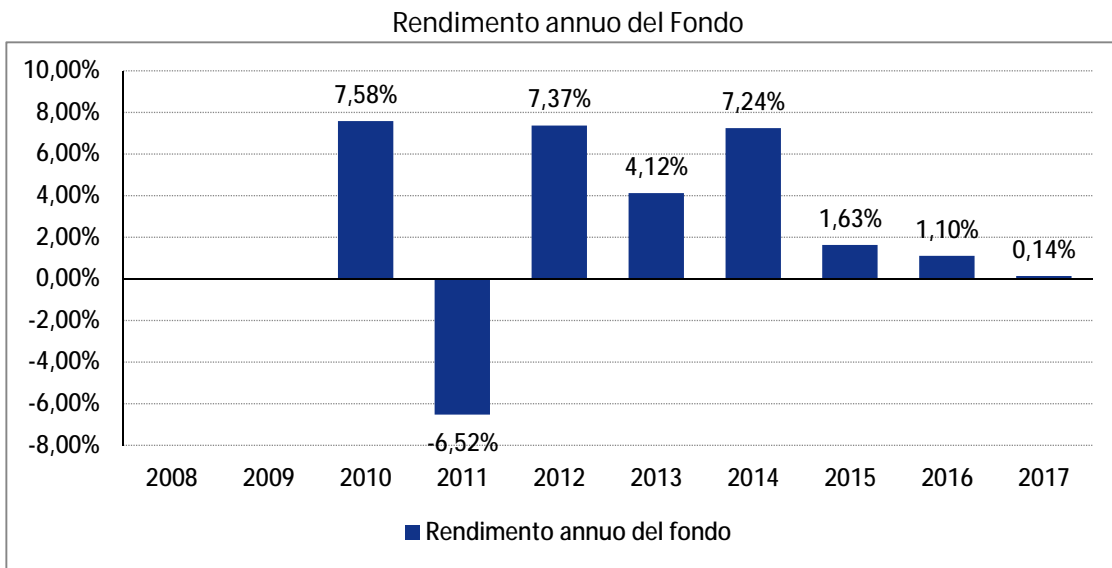
Peso percentuale delle compravendite di strumenti finanziari effettuate tramite intermediari negoziatori appartenenti al medesimo gruppo di appartenenza della Società:

	2015	2016	2017
Darta Challenge Team J.P. Morgan AM	0%	0%	0%

Darta Challenge Team Pictet

Categoria ANIA	Flessibile	
Valuta di denominazione	Euro	
Grado di rischio	Alto	
Misura di rischio	ex-ante (volatilità media annua attesa):	4,00% - 10,00%
	ex-post (volatilità annua effettiva 2017):	2,63%

La volatilità realizzata nel corso del 2017 dal Fondo interno risulta inferiore a quella ex ante e lo si deve principalmente a diversi fattori di mercato che hanno portato in generale la volatilità degli strumenti finanziari a livelli molto bassi.

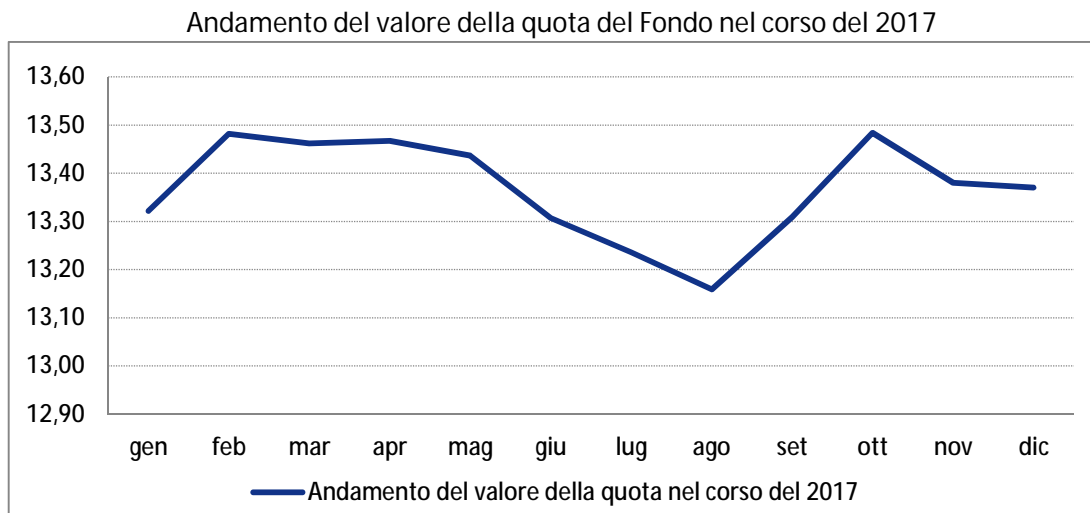


Annotazione: i dati di rendimento annuo del Fondo non includono i costi di Caricamento (e di Riscatto) a carico dell'Investitore-Contraente.

Rendimento medio composto su base annua

	ultimi 3 anni	ultimi 5 anni
Darta Challenge Team Pictet	0,96%	2,82%

Attenzione: i rendimenti passati non sono indicativi di quelli futuri.



Altre informazioni

Inizio collocamento	01/04/2009
Durata del Fondo	n.d.
Patrimonio netto del Fondo al 31/12/2017 (milioni di Euro)	279,44
Valore della quota del Fondo al 31/12/2017 (Euro)	13,370
Quota-parte in media percepita dai collocatori con riferimento:	
- ai costi di caricamento	100%
- alle commissioni di gestione	60,00%

La Società ha affidato la gestione del Fondo interno a PICTET & CIE (EUROPE) S.A. – Italian Branch, avente sede legale in in Corso Vittorio Emanuele II 95, Torino.

Total Expenses Ratio (TER): costi e spese effettivi del Fondo interno

Darta Challenge Team Pictet		2015	2016	2017
Commissioni	Totale	2,75%	2,00%	2,00%
	di gestione	2,00%	2,00%	2,00%
	di performance	0,75%	0,00%	0,00%
TER degli OICR sottostanti		1,25%	1,16%	1,28%
Spese di amministrazione e custodia		0,02%	0,02%	0,02%
Spese di revisione		-	-	-
Spese legali e giudiziarie		-	-	-
Spese di pubblicazione		0,00%	0,00%	0,00%
Altri oneri		0,0001	0,00%	0,00%
Totale		4,03%	3,18%	3,30%

Annotazione: il totale del TER può non coincidere con la somma degli elementi che lo compongono per effetto degli arrotondamenti. La quantificazione degli oneri fornita non tiene conto dei costi di negoziazione che hanno gravato sul patrimonio del Fondo, degli oneri fiscali e di quelli direttamente a carico dell'Investitore-Contraente di cui alla Parte I, Sez. C, par. 17.1.

ALTRE INFORMAZIONI

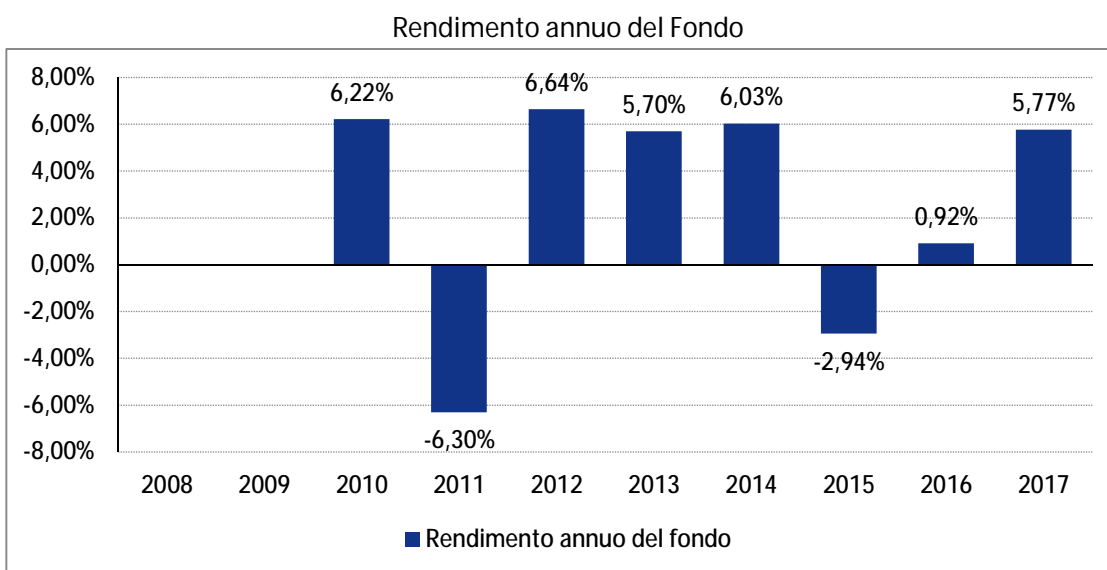
Peso percentuale delle compravendite di strumenti finanziari effettuate tramite intermediari negoziatori appartenenti al medesimo gruppo di appartenenza della Società:

	2015	2016	2017
Darta Challenge Team Pictet	0%	0%	0%

Darta Challenge Team Schroders

Categoria ANIA	Flessibile	
Valuta di denominazione	Euro	
Grado di rischio	Alto	
Misura di rischio	ex-ante (volatilità media annua attesa):	4,00% - 10,00%
	ex-post (volatilità annua effettiva 2017):	3,54%

La volatilità realizzata nel corso del 2017 dal Fondo interno risulta inferiore a quella ex ante e lo si deve principalmente a diversi fattori di mercato che hanno portato in generale la volatilità degli strumenti finanziari a livelli molto bassi.

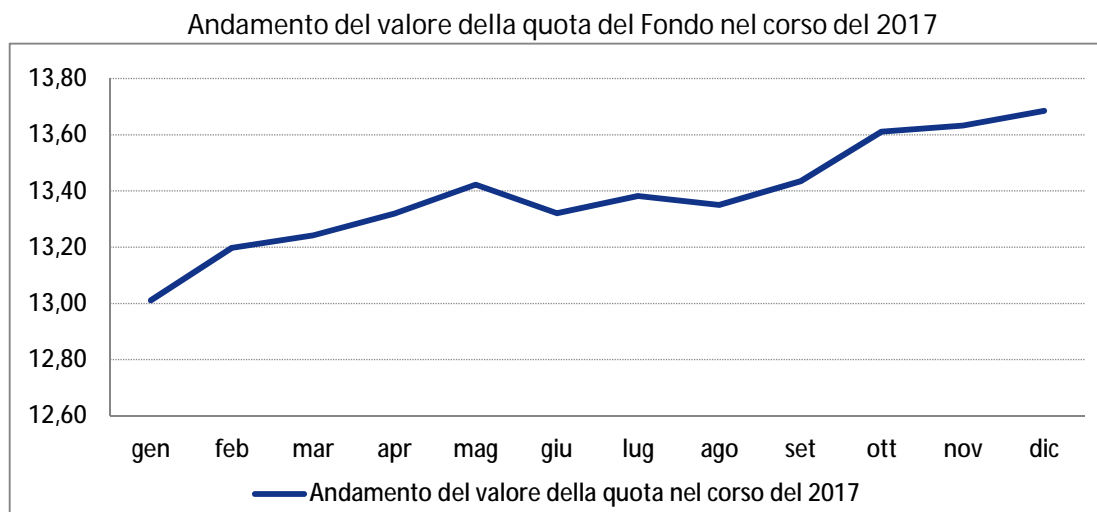


Annotazione: i dati di rendimento annuo del Fondo non includono i costi di Caricamento (e di Riscatto) a carico dell'Investitore-Contraente.

Rendimento medio composto su base annua

	ultimi 3 anni	ultimi 5 anni
Darta Challenge Team Schroders	1,19%	3,03%

Attenzione: i rendimenti passati non sono indicativi di quelli futuri.



Altre informazioni

Inizio collocamento	01/04/2009
Durata del Fondo	n.d.
Patrimonio netto del Fondo al 31/12/2017 (milioni di Euro)	177,89
Valore della quota del Fondo al 31/12/2017 (Euro)	13,685
Quota-parte in media percepita dai collocatori con riferimento:	
- ai costi di caricamento	100%
- alle commissioni di gestione	60,00%

La Società ha affidato la gestione del Fondo interno a Schroder Investment Management Limited, avente sede legale in in 31 Gresham Street, London, EC2V 7QA, Gran Bretagna.

Total Expenses Ratio (TER): costi e spese effettivi del Fondo interno

Darta Challenge Team Schrodgers		2015	2016	2017
Commissioni	Totale	2,71%	2,00%	2,00%
	<i>di gestione</i>	2,00%	2,00%	2,00%
	<i>di performance</i>	0,71%	0,00%	0,00%
TER degli OICR sottostanti		0,85%	0,87%	0,89%
Spese di amministrazione e custodia		0,02%	0,02%	0,02%
Spese di revisione		-	-	-
Spese legali e giudiziarie		-	-	-
Spese di pubblicazione		0,00%	0,00%	0,00%
Altri oneri		0	0,00%	0,00%
Totale		3,59%	2,89%	2,91%

Annotazione: il totale del TER può non coincidere con la somma degli elementi che lo compongono per effetto degli arrotondamenti. La quantificazione degli oneri fornita non tiene conto dei costi di negoziazione che hanno gravato sul patrimonio del Fondo, degli oneri fiscali e di quelli direttamente a carico dell'Investitore-Contraente di cui alla Parte I, Sez. C, par. 17.1.

ALTRE INFORMAZIONI

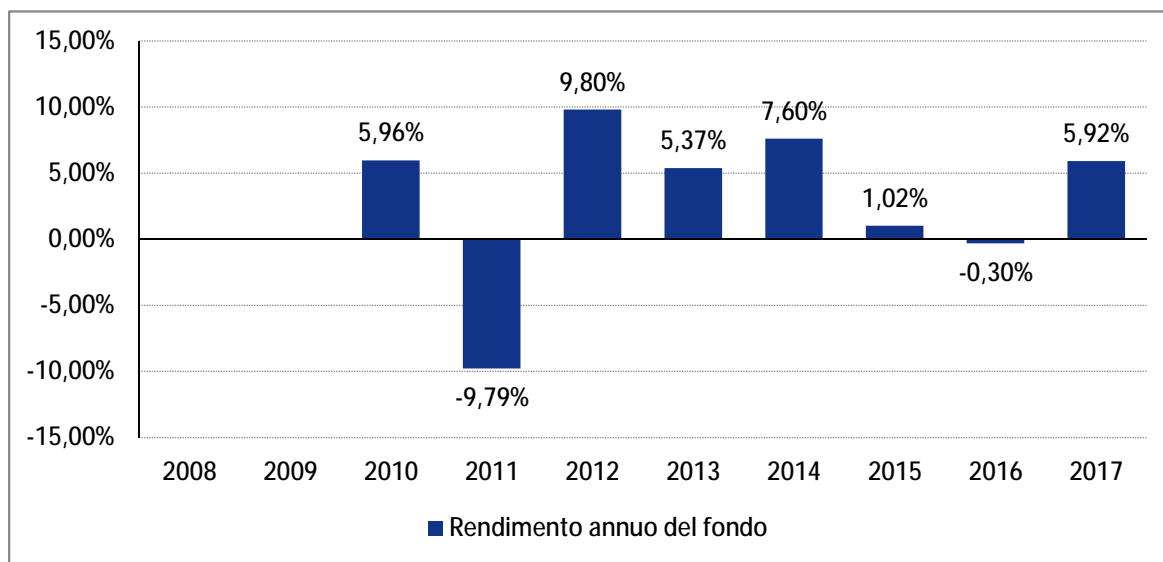
Peso percentuale delle compravendite di strumenti finanziari effettuate tramite intermediari negoziatori appartenenti al medesimo gruppo di appartenenza della Società:

	2015	2016	2017
Darta Challenge Team Schrodgers	0%	0%	0%

Team Allianz Global Investors

Categoria ANIA	Flessibile	
Valuta di denominazione	Euro	
Grado di rischio	Alto	
Misura di rischio	ex-ante (volatilità media annua attesa):	4,00% - 10,00%
	ex-post (volatilità annua effettiva 2017):	6,10%

Rendimento annuo del Fondo



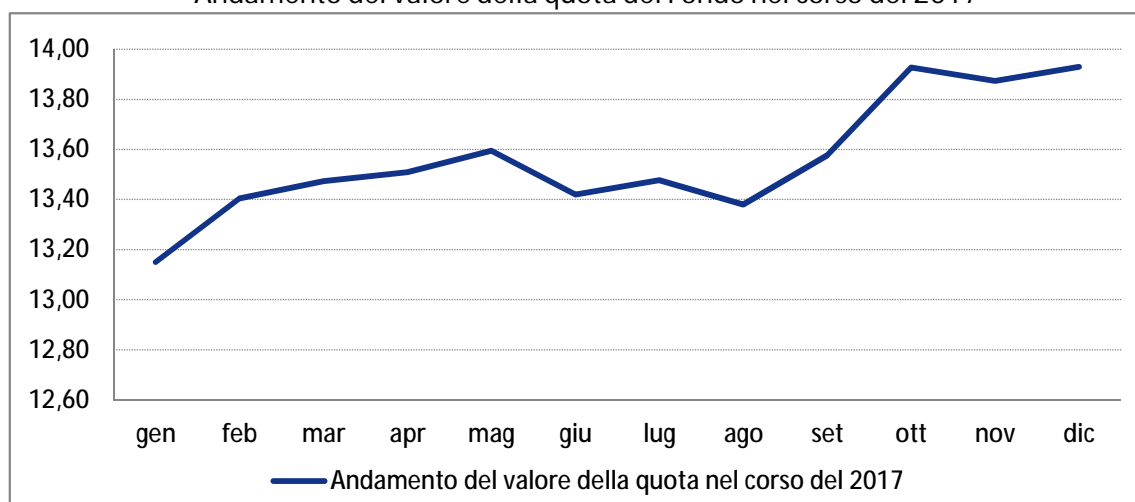
Annotazione: i dati di rendimento annuo del Fondo non includono i costi di Caricamento (e di Riscatto) a carico dell'Investitore-Contraente.

Rendimento medio composto su base annua

	ultimi 3 anni	ultimi 5 anni
Team Allianz Global Investors	2,18%	3,87%

Attenzione: i rendimenti passati non sono indicativi di quelli futuri.

Andamento del valore della quota del Fondo nel corso del 2017



Altre informazioni

Inizio collocamento	01/04/2009
Durata del Fondo	n.d.
Patrimonio netto del Fondo al 31/12/2017 (milioni di Euro)	225,10
Valore della quota del Fondo al 31/12/2017 (Euro)	13,930
Quota-parte in media percepita dai collocatori con riferimento:	
- ai costi di caricamento	100%
- alle commissioni di gestione	60,00%

La Società ha affidato la gestione del Fondo interno a Allianz Global Investors GmbH, società appartenente al gruppo Allianz, avente sede legale in Germania, Bockenheimer Landstrasse 42-44, D-60323 Francoforte sul Meno.

Total Expenses Ratio (TER): costi e spese effettivi del Fondo interno

Team Allianz Global Investors		2015	2016	2017
Commissioni	Totale	3,04%	2,00%	2,00%
	<i>di gestione</i>	2,00%	2,00%	2,00%
	<i>di performance</i>	1,04%	0,00%	0,00%
TER degli OICR sottostanti		0,73%	0,70%	0,81%
Spese di amministrazione e custodia		0,02%	0,02%	0,02%
Spese di revisione		-	-	-
Spese legali e giudiziarie		-	-	-
Spese di pubblicazione		0,00%	0,00%	0,00%
Altri oneri		0,01%	0,00%	0,00%
Totale		3,79%	2,72%	2,83%

Annotazione: il totale del TER può non coincidere con la somma degli elementi che lo compongono per effetto degli arrotondamenti. La quantificazione degli oneri fornita non tiene conto dei costi di negoziazione che hanno gravato sul patrimonio del Fondo, degli oneri fiscali e di quelli direttamente a carico dell'Investitore-Contraente di cui alla Parte I, Sez. C, par. 17.1.

ALTRE INFORMAZIONI

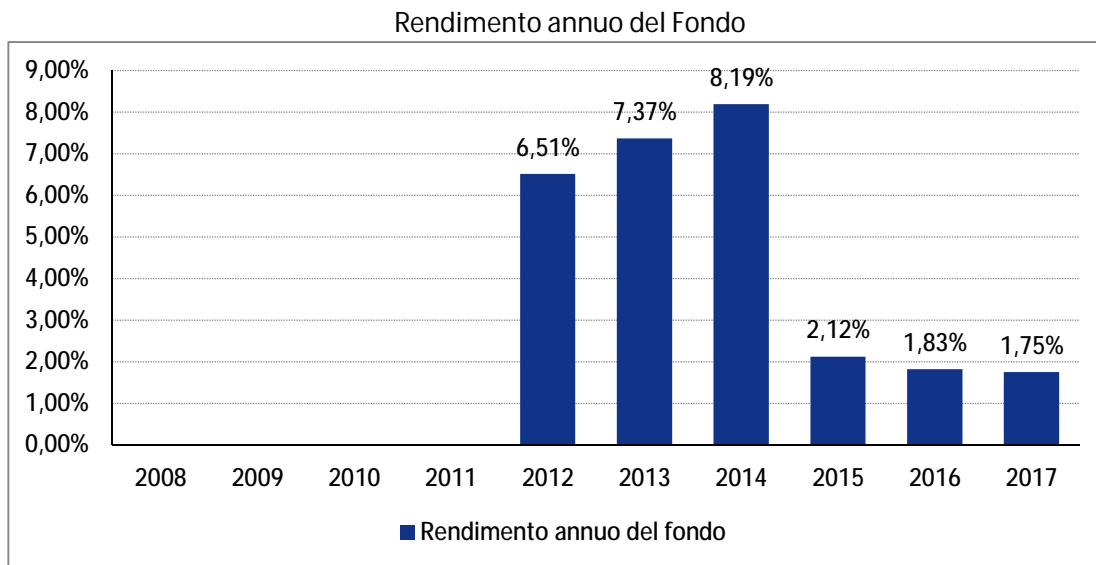
Peso percentuale delle compravendite di strumenti finanziari effettuate tramite intermediari negoziatori appartenenti al medesimo gruppo di appartenenza della Società:

	2015	2016	2017
Team Allianz Global Investors	0%	0%	0%

Darta Challenge Team Templeton

Categoria ANIA	Flessibile	
Valuta di denominazione	Euro	
Grado di rischio	Alto	
Misura di rischio	ex-ante (volatilità media annua attesa):	4,00% - 10,00%
	ex-post (volatilità annua effettiva 2017):	3,72%

La volatilità realizzata nel corso del 2017 dal Fondo interno risulta inferiore a quella ex ante e lo si deve principalmente a diversi fattori di mercato che hanno portato in generale la volatilità degli strumenti finanziari a livelli molto bassi.

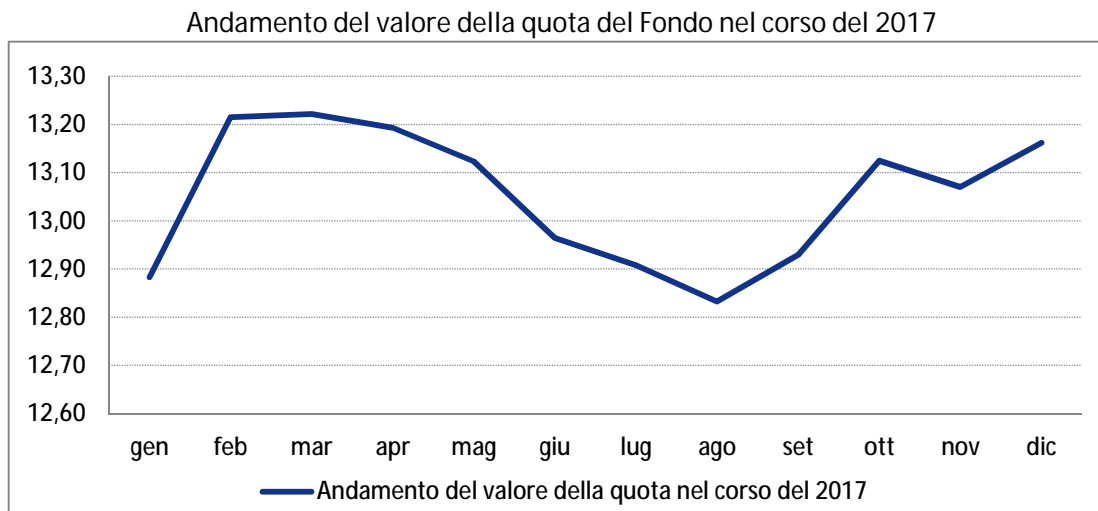


Annotazione: i dati di rendimento annuo del Fondo non includono i costi di Caricamento (e di Riscatto) a carico dell'Investitore-Contraente.

Rendimento medio composto su base annua

	ultimi 3 anni	ultimi 5 anni
Darta Challenge Team Templeton	1,90%	5,17%

Attenzione: i rendimenti passati non sono indicativi di quelli futuri.



Altre informazioni

Inizio collocamento	25/10/2011
Durata del Fondo	n.d.
Patrimonio netto del Fondo al 31/12/2017 (milioni di Euro)	278,25
Valore della quota del Fondo al 31/12/2017 (Euro)	13,162
Quota-parte in media percepita dai collocatori con riferimento:	
- ai costi di caricamento	100%
- alle commissioni di gestione	60,00%

La Società ha affidato la gestione del Fondo interno a Franklin Templeton Investment Management Limited, avente sede legale in in The Adelphi, 1-11 John Adam Street, London WC2N 6HT, Gran Bretagna.

Total Expenses Ratio (TER): costi e spese effettivi del Fondo interno

Darta Challenge Team Templeton		2015	2016	2017
Commissioni	Totale	3,06%	2,00%	2,00%
	di gestione	2,00%	2,00%	2,00%
	di performance	1,06%	0,00%	0,00%
TER degli OICR sottostanti		0,83%	0,83%	0,85%
Spese di amministrazione e custodia		0,02%	0,02%	0,02%
Spese di revisione		-	-	-
Spese legali e giudiziarie		-	-	-
Spese di pubblicazione		0,00%	0,00%	0,00%
Altri oneri		0,01%	0,00%	0,00%
Totale		3,92%	2,85%	2,87%

Annotazione: il totale del TER può non coincidere con la somma degli elementi che lo compongono per effetto degli arrotondamenti. La quantificazione degli oneri fornita non tiene conto dei costi di negoziazione che hanno gravato sul patrimonio del Fondo, degli oneri fiscali e di quelli direttamente a carico dell'Investitore-Contraente di cui alla Parte I, Sez. C, par. 17.1.

ALTRE INFORMAZIONI

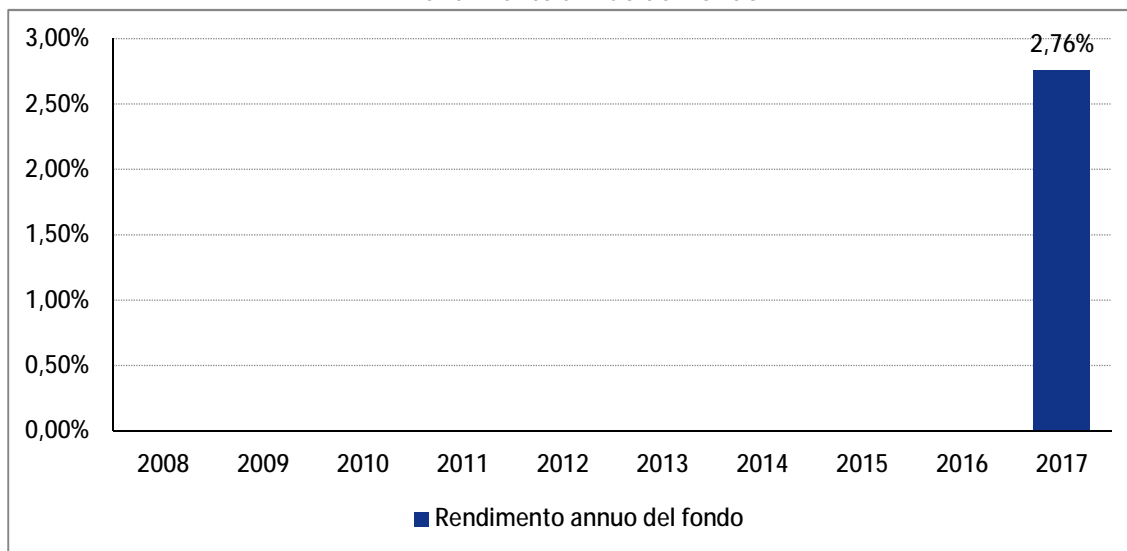
Peso percentuale delle compravendite di strumenti finanziari effettuate tramite intermediari negoziatori appartenenti al medesimo gruppo di appartenenza della Società:

	2015	2016	2017
Darta Challenge Team Templeton	0%	0%	0%

Darta Obiettivo Crescita

Categoria ANIA	Flessibile	
Valuta di denominazione	Euro	
Grado di rischio	Medio-alto	
Misura di rischio	ex-ante (volatilità media annua attesa):	3%-8%
	ex-post (volatilità annua effettiva 2017):	5,62%

Rendimento annuo del Fondo



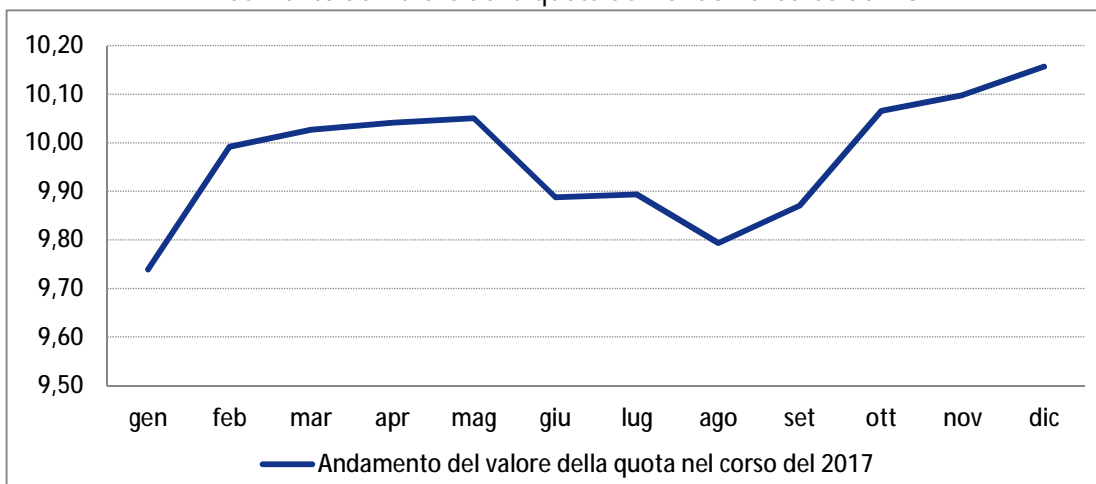
Annotazione: i dati di rendimento annuo del Fondo non includono i costi di Caricamento (e di Riscatto) a carico dell'Investitore-Contraente.

Rendimento medio composto su base annua

	2017
Darta Obiettivo Crescita	2,76%

Attenzione: i rendimenti passati non sono indicativi di quelli futuri.

Andamento del valore della quota del Fondo nel corso del 2017



Altre informazioni

Inizio collocamento	11/01/2016
Durata del Fondo	n.d.
Patrimonio netto del Fondo al 31/12/2017 (milioni di Euro)	0,822
Valore della quota del Fondo al 31/12/2017 (Euro)	10,156
Quota-parte in media percepita dai collocatori con riferimento:	
- ai costi di caricamento	100%
- alle commissioni di gestione	60,00%

La Società, avente sede legale in Irlanda, Allianz House, Elmpark, Merrion Road, D4, Dublino, gestisce direttamente il Fondo interno.

Total Expenses Ratio (TER): costi e spese effettivi del fondo interno

Darta Obiettivo Crescita		2015	2016	2017
Commissioni	Totale	n.d.	n.d.	2,00%
	<i>di gestione</i>	n.d.	n.d.	2,00%
	<i>di performance</i>	n.d.	n.d.	0,00%
TER degli OICR sottostanti		n.d.	n.d.	1,10%
Spese di amministrazione e custodia		n.d.	n.d.	0,01%
Spese di revisione		-	-	-
Spese legali e giudiziarie		-	-	-
Spese di pubblicazione		n.d.	n.d.	0,00%
Altri oneri		n.d.	n.d.	0,00%
Totale		n.d.	n.d.	3,11%

Annotazione: il totale del TER può non coincidere con la somma degli elementi che lo compongono per effetto degli arrotondamenti. La quantificazione degli oneri fornita non tiene conto dei costi di negoziazione che hanno gravato sul patrimonio del Fondo, degli oneri fiscali e di quelli direttamente a carico dell'Investitore-Contraente di cui alla Parte I, Sez. C, par. 17.1.

ALTRE INFORMAZIONI

Peso percentuale delle compravendite di strumenti finanziari effettuate tramite intermediari negoziatori appartenenti al medesimo gruppo di appartenenza della Società:

	2015	2016	2017
Darta Obiettivo Crescita	0%	0%	0%